

Zdravo.

Upam, da si se spočil in si nabral dovolj energije za delo, ki te še čaka do konca šolskega leta.

Za začetek malo ponovimo dneve in mesece.

1. Klikni na povezavo in poslušaj pesem o mesecih.

<https://www.youtube.com/watch?v=-d3jkbP1xc8>

2. Klikni na povezavo in reši spletni učni list.

Razvrsti mesece glede na letne čase (POMEMBNO: mesece razvrščaj PO VRSTI - Jan., Feb., Mar., ... Dec.)

Ko končaš, klikni FINISH in KUVERTO ('Email my answers to my teacher'):

Enter your full name - **VPIŠI SVOJE IME**

Level/group – **VPIŠI RAZRED**

School subject – **VPIŠI ŠOLSKI PREDMET (English)**

Enter your teacher's email or key code – **VPIŠI MOJ ELEKTRONSKI NASLOV** erika.gajser@guest.arnes.si

[https://www.liveworksheets.com/worksheets/en/English_as_a_Second_Language_\(ESL\)/Months_of_the_year/Months_and_seasons_md135538rd](https://www.liveworksheets.com/worksheets/en/English_as_a_Second_Language_(ESL)/Months_of_the_year/Months_and_seasons_md135538rd)

3. Klikni na povezavo. S klikom na zvočnik boš slišal izgovorjavo posameznih dnevov. Klikni, poslušaj in ponovi (izgovori).

[https://www.liveworksheets.com/worksheets/en/English_as_a_Second_Language_\(ESL\)/Days_of_the_week/Days_of_the_week_rm83138ru](https://www.liveworksheets.com/worksheets/en/English_as_a_Second_Language_(ESL)/Days_of_the_week/Days_of_the_week_rm83138ru)

Če želiš, si zavrti še pesem o dnevih.

<https://www.youtube.com/watch?v=LIQsyHoLudQ> (Pesem o dnevih)

4. Klikni na povezavo in reši spletni učni list.

Povleci dneve v ustrezen vagon tako, da si dnevi v tednu sledijo po vrsti.

[https://www.liveworksheets.com/worksheets/en/English as a Second Language \(ESL\)/Days of the week/Days of the week_gl26554id](https://www.liveworksheets.com/worksheets/en/English_as_a_Second_Language_(ESL)/Days_of_the_week/Days_of_the_week_gl26554id)

Ko končaš, klikni FINISH in KUVERTO ('Email my answers to my teacher'):

Enter your full name - VPIŠI SVOJE IME

Level/group – VPIŠI RAZRED

School subject – VPIŠI ŠOLSKI PREDMET (English)

Enter your teacher's email or key code – VPIŠI MOJ ELEKTRONSKI

NASLOV erika.gajser@guest.arnes.si

In kaj bo današnja tema? Klik, klik za namig:

<https://www.youtube.com/watch?v=jgfu30N-zpY>


Si ugotovil? Seveda si. Tema je rojstni dan.

HAPPY BIRTHDAY

(Vse najboljše za rojstni dan)

V učbeniku na str. 67 je napisana ta pesem. Poskusi jo prebrati.

Hello, Bob, Linda, Tim and Liz,
Tell me when your birthday is.
January, February, March,
April, May, June,
July, August, September,
Or October, November, December?



When is your birthday?

Tako vprašaš nekoga,
kdaj ima rojstni dan.

My birthday is in June.

Tako odgovoriš.

Klikni na povezavo. V prazna polja vtipkaj, kdaj imajo otroci rojstni dan.

[https://www.liveworksheets.com/worksheets/en/English_as_a_Second_Language_\(ESL\)/Months_of_the_year/Months_lv27099rr](https://www.liveworksheets.com/worksheets/en/English_as_a_Second_Language_(ESL)/Months_of_the_year/Months_lv27099rr)

Ko končaš, klikni FINISH in KUVERTO ('Email my answers to my teacher'):

Enter your full name - VPIŠI SVOJE IME

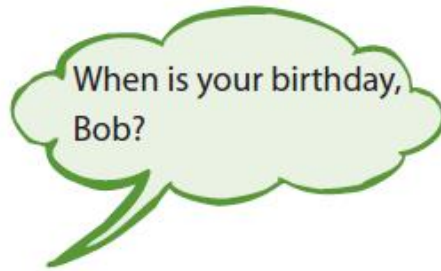
Level/group – VPIŠI RAZRED

School subject – VPIŠI ŠOLSKI PREDMET (English)

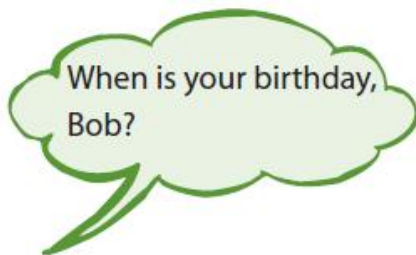
Enter your teacher's email or key code – VPIŠI MOJ ELEKTRONSKI

NASLOV erika.gajser@guest.arnes.si

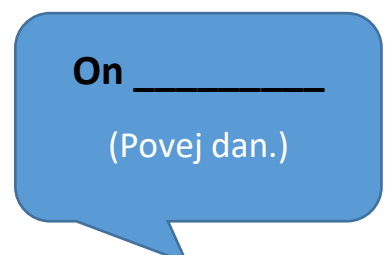
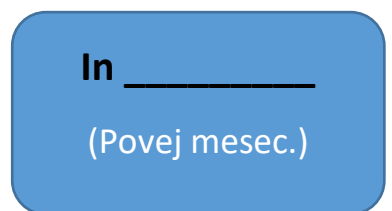
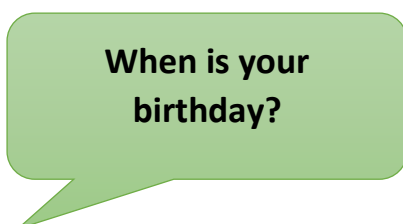
Bob ima rojstni dan 19. maja. Preberi razgovor med njim in Lindo.



Letošnje leto bo Bobov rojstni dan na torek. Poglej na koledar.



Zdaj pa odgovori še zase.



ZAPIS V ZVEZKE



HAPPY BIRTHDAY

(Vse najboljše za rojstni dan)

When is your birthday? Tako vprašaš nekoga, kdaj ima rojstni dan.

My birthday is in June. Tako odgovoriš.