

PRAZNIČNO OKNO

POZDRAVLJENI UČENCI!


S HITRIMI KORAKI SE BLIŽAJO PRAZNIKI. PREDLAGAM, DA JIH PRIČAKAMO Z OKRAŠENIMI OKNI.

VELJA?? PA KAR ZAČNIMO!


1. **PRIPRAVI VSE** KAR JE NA FOTOGRAFIJI IN SLEDI NAVODILOM IN FOTOGRAFIJAM. ČE NIMAŠ ZVEZDIC, JIH NARIŠI S POMOČJO ŠESTILA.




2. NAREDI OBRISE KOZARCEV IN MODELČKOV ZVEZDIC NA **TRŠI PAPIR**. DOBIŠ (PREDLOGE) ŠABLONICE.



3. **PREPOGNI BEL PAPIR** NA VELIKOST ŠABLONE, NAREDI OBRIS IN IZREŽI LIK. UF, KOLIKO JIH JE!



4. PO DVA LIKA ZLEPI NA VRVICO, VSAJ ŠEST V ZAPOREDJU. LAHKO JIH DODATNO OKRASIŠ.



5. VRVICE NALEPI NA OKENSKO STEKLO. NA SPODNJI KONEC VRVICE PA LAHKO PRIVEŽEŠ MALO NOVOLETNO KROGLICO.



TAKO, MOJE OKNO ŽE ČAKA NA PRAZNIKE.

FOTOGRAFIRAJ TVOJ IZDELEK IN GA POŠLJI NA HELENA.SLUGA@GUEST.ARNES.SI