

# SREDA



NALOGA; V DZ POIŠČI NALOGE IN JIH REŠI.



**19 SEŠTEVAMO**

1. OGLEDI SI SLIKO IN PRIPOVEDUJ.

$2 + 1 = 3$

2. KVSAKEMU PRIMERU NAPIŠI RAČUN IN GA IZRAČUNAJ.

$1 + 1 = 2$

$\square + \square = \square$

---

$\square + \square = \square$

$\square + \square = \square$

---

$\square + \square = \square$

$\square + \square = \square$

3. NAPIŠI RAČUN IN GA IZRAČUNAJ.

$\square + \square = \square$

$\square + \square = \square$

---

$\square + \square = \square$

$\square + \square = \square$

---

$\square + \square = \square$

$\square + \square = \square$

IZRAČUNAJ SE TO!

4. IZRAČUNAJ.

$2 + 1 = \square$	$4 + 1 = \square$	$2 + 3 = \square$
$1 + 3 = \square$	$3 + 1 = \square$	$3 + 2 = \square$
$2 + 2 = \square$	$1 + 1 = \square$	$1 + 2 = \square$

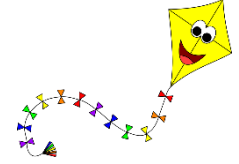

40  
Lilke, vizi in medprodnatne povezave:  
- Unikat izdelane do 5.  
- ŠPO (g) bolne naloge

41



ČAS ZA ....



- PRIPRAVI SI ŠVIGAZAJČKOV ZVEZEK IN BARVICE.
- ZVEZEK ODPRI NA NOVI STRANI.
- NA ROB STRANI NARIŠI:



- K VSAKI SLIKI NARIŠI PIKE:



- SEDAJ PA OKOLI PIK RIŠI ZANKE, TAKO KOT JE NA PRIKAZANEM IZDELKU.



ČAS JE ZA MALICO. DOBER TEK!





**NE POZABI!**

**IZPOLNITI MORAŠ TABELO O VREMENU IN JO V PETEK POSLATI RAZREDNIČARKI.**

	ZJUTRAJ	POPOLDAN
PONEDELJEK		
TOREK		
SREDA		
ČETRTEK		
PETEK		

## POSLUŠANJE INSTRUMENTALNE GLASBE



OTROCI VERJETNO ŽE KOMAJ ČAKATE, DA ZAPADE SNEG IN SE BOSTE LAHKO IGRALI NA BELIH POLJANAH.

## SNEŽINKE LAHKO PRIČARAMO TUDI Z GLASBO.



ZAPRI OČI IN SNEŽINKE SE BODO RAHLO DOTAKNILE TVOJEGA NOSU, PADALE BODO NA GLAVO, SE DOTAKNILE TVOJIH LIC, OČI....



ŽE PADAJO!

- ZAPLEŠI KOT SNEŽINKA.
- LAHKO PA LE Z ROKAMI PRIKAŽEŠ PLES SNEŽINK.

- PONOVI PESEM ZIMA JE PRIŠLA





## PRAZNIČNA USTVARJALNICA



DANES LAHKO NAREDIŠ **EKO SMREČICO**. POTREBOVAL BOŠ:

- MANJŠI LONČEK

- ČASOPISNI PAPIR

- ZELEN PAPIR ALI FLOMASTER

- PALČKO ZA RAŽNJIČE

- ŠKARJE

- OKRASEK ZA NA VRH SMREKE.

NAJPREJ OBLEPITE LONČEK ALI GA POBARVATE, LAHKO PA GA PUSTITE, KAR TAKŠNEGA, KOT JE.

NAPOLNITE GA Z ZEMLJO ALI PLASTELINOM.

NASTRIŽETE RAZLIČNO VELIKE KVADRATE IZ ČAS. PAPIRJA. TE NIZATE NA PALČKO, OD NAJVEČJEGA DO NAJMANJŠEGA. VRH SMREČITE OKRASITE Z OKRASKOM.

PALČKO ZAPIČITE V LONČEK.



TUDI UČITELJICA MINJA VAM JE PRIPRAVILA NEKAJ ZANIMIVEGA.



[PRISLUHNITE ZGODBI O ROKAVIČKI](#)

VELIKO ZABAVE VAM ŽELIMO.

UČITELJICE