

ČLOVEK, NE JEZI SE!

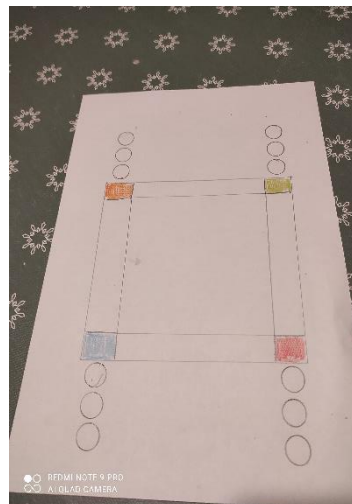

KAJ POTREBUJETE:


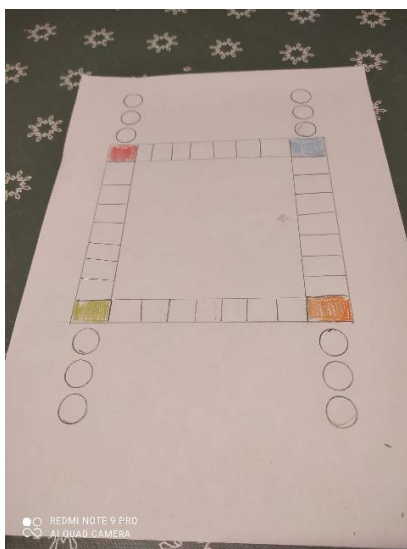
- 2 lista papirja
- šablono ali ravnilo
- svinčnik, barvice ali flomastre
- igralno kocko
- figurice (barvne kroglice izdelane iz papirja)
- 2 do 4 igralce



IZDELAVA ČLOVEK, NE JEZI SE!:

- z uporabo šablone, svinčnika, barvic ali flomastrov narišemo in pobarvamo igralno polje,






- drugi list uporabimo za izdelavo »figuric«, tako, da pobarvamo polja z različnimi barvami, natrgamo manjše barvne lističe in izdelamo kroglice.



NAMIZNA IGRA »ČLOVEK, NE JEZI SE!« JE PRIPRAVLJENA:



PRAVILA:

- za postavitev figurice na barvno polje moraš najprej vreči 6 pik (mečeš lahko 3x zapored)
- nato ponovno mečeš kocko
- figurico prestaviš za toliko polj, kot je pik na kocki
- figurice se premikajo v smeri urinega kazalca
- zmaga tisti, ki prvi pripelje vse svoje figurice v barvni stolpec (hišo)

Želim vam veliko veselja pri izdelavi in igranju. Po koncu igranja igre ne zavrzi. Mogoče ti pride prav še na kakšen deževen dan.