



PETEK, 2. 4. 2021

Dragi učenci!

Danes je pred vami že drugi dan, dogodivščin z sedaj že znanimi prijatelji. To so:



zajček Smejaleček,



pišče Nekajišče in



čebela Izabela.

Združite moči in znanje različnih predmetov ter se lotite današnjih izzivov.



Preden zares začneš, pa preberi spodnjo misel za lepši dan in naredi nalogo, ki te bo zbudila in pripravila na delo.



Lepa misel: Pošiljava ti tole pikapolonico, ki velja za srečo za kar cel vikend.

Naloga:

Naredi 10 počepov


Naredi 10 sklec

Naredi 10 poskokov

1.


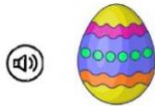
Ali morda veš, kako se po
angleško reče velika noč?
Povabim te, da skupaj
spoznava nekaj novih besed.



Klikni na sličico učnega lista spodaj. Ko se ti odre, na levem robu vidiš  , zraven njih pa so sličice, ki ti povedo, kaj beseda pomeni. Najprej klikni zvočnik in potem **glasno** ponovi besedo. To lahko storiš tudi večkrat. Potem poskusi povezati zapis besed s sličicami.

EASTER

1. Listen and match



BASKET

EASTER EGG

BUNNY

FLOWERS

2.

Ali mi lahko
pomagaš skriti
pirhe za otroke?



Zajček Smejaleček ima veliko dela. Pred veliko nočjo mora skriti še mnogo pirhov za otroke, ki bodo šli na lov za njimi. Ampaaaaak... Zmanjkuje mu idej. Prosi te za pomoč in za namige, kam naj še skrije pirhe.



Odpri **zvezek za SLJ** in napiši današnji datum (**2. 4.**) ter naslov **Vaja**. Potem pa zapiši vsaj 6 predlogov, kam bi lahko skrila pirhe pri tebi doma. Lahko je v stanovanju, na balkonu, na vrtu ...

Morda pa lahko kakšnega od predlogov, ki si se jih domislil, res uporabiš in tja skriješ pirhe za koga iz tvoje družine. No, če ne bo tega že prej storil zajček Smejaleček ... 😊

3.

Že cel dan iščem
rešitev ...
NA POMOČ!

Čebela Izabela pa se spet lovi okrog matematike. Povejte ji še vi, da se poštevanka nauči samo z veeeeeliko vaje in ponavljanja. Pa vseeno ji prosim pomagajte rešiti matematične probleme, da bo lahko tudi ona odletela na velikonočni zajtrk.



V **zvezek za MAT** napiši **datum (2. 4.)** in naslov **Vaja**. Ni ti treba prepisovati besedila, pač pa samo zapiši število naloge, račun in odgovor v celi povedi. Vem, da boš uspešen in čebela Izabela ti bo hvaležna.

Pri Kovačevih je 5 otrok. Radi zajtrkujejo kruh z maslom in medom. Vsak od njih porabi 3 žlice medu.

1. Koliko žlic medu mora prinesiti čebela Izabela, če bo jedlo vseh 5 otrok?

Račun:

Odgovor:



Osnovna šola Tončke Čeč

Keršičeva 50, 1420 Trbovlje

2. Koliko žlic medu mora prinesiti čebela Izabela, če bo najmlajši sin jedel čokolino namesto kruha z medom?

Račun:

Odgovor:

3. Koliko žlic medu mora prinesiti čebela Izabela, če bo poleg vseh otrok v družini jedla še mati, ki si prav tako na kruh namaže 3 žlice medu?

Račun:

Odgovor:

4. Koliko žlic medu mora prinesiti čebela Izabela, da se bo najedlo 5 otrok, mati in še oče, ki pa ne poje samo 3, ampak 4 žlice medu?

Račun:

Odgovor:

5. Koliko žlic medu mora prinesiti tvoji družini, če bi vsak pojedel 4 žlice medu?

Račun:

Odgovor:

4.

Tale izziv pa boš najlažje speljal/-a, če ti bo pomagal kdo od domačih. Namreč s svojimi gibi in brez govorjenja poskusi oponašati živali, ki so znanilci pomladi. Če tisti, ki ugiba res ne ve za katero žival naj bi šlo, potem mu namigni in jo oponašaj še z glasom.

Podam ti nekaj živali, ki bi jih lahko oponašal/-a.

Zajec, piščanček, kokoš, ptica, čebela, gosenica, metulj ...

5.

Pa si prišel/-a do zadnjega izziva in s tem do konca dvodnevne dogodivščine. Zajček Smejaleček te prosi samo še, če narediš enega zajčka, ki te bo spominjal nanj in na ostali dve prijateljici.

Potrebuješ:

- škarje
- barvice ali flumastre
- bel ali barvni papir

Postopek izdelave je zelo preprost.

1. S svinčnikom obriši svojo dlan.
2. Izreži jo.
3. Odreži sredinski prst.
4. Prepogni palec in mezinec.
5. Nariši oči, smrček, brčice in še kaj.





Osnovna šola Tončke Čeč

Keršičeva 50, 1420 Trbovlje

Če si rešil/-a vse naloge, potem ti vsi trije junaki današnje in včerajšnje dogodivščine ter učiteljici Ivana in Neja želita lepe velikonočne praznike. 😊