



NALOGA: Oglej si posnetek. Izberi svoj način in **pobarvaj** pirhe.

<https://www.youtube.com/watch?v=NF1jl9dhKJI>


ODMOR ZA




NALOGA: Vaje za športni karton doma.



<https://www.youtube.com/watch?v=3fdCRuQbB6M>



predkloni



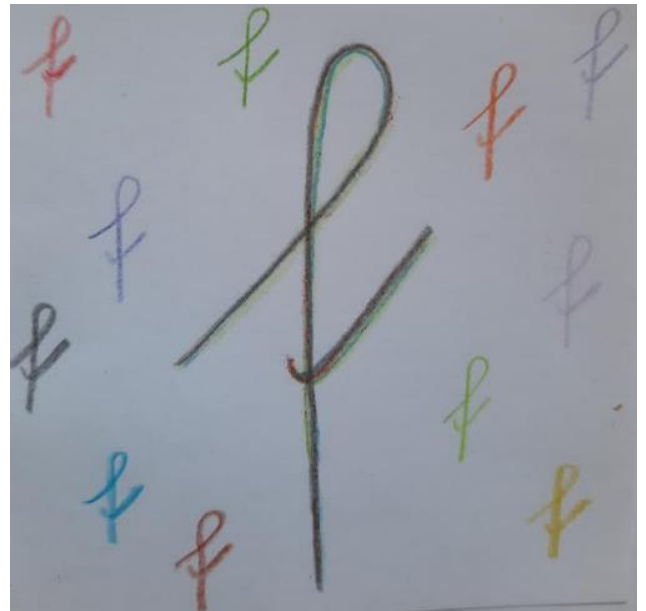
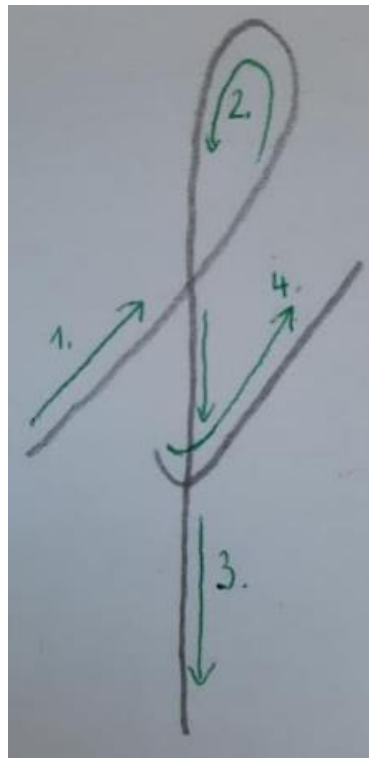
dvig trupa

ODMOR ZA





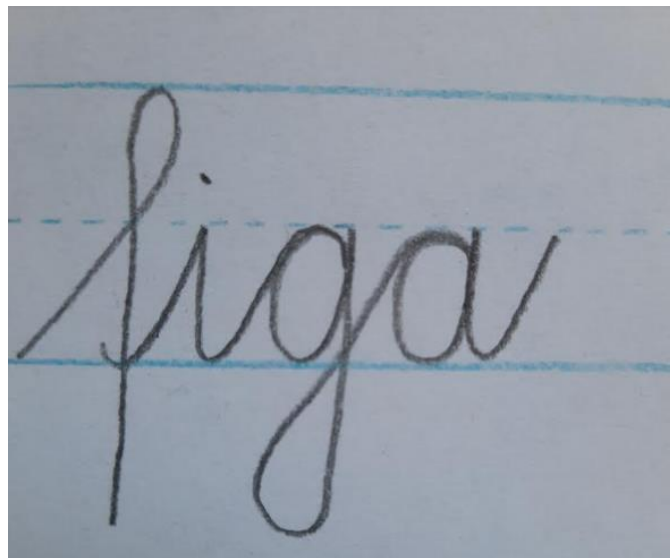

NALOGA: Danes boš spoznal/a zadnjo malo pisano črko. Ali veš katera je to? To je črka **f**.



Pripravi si svinčnik in barvice, odpri Micin zvezek in zapiši takole .

Zdaj pa odpri še zvezek z vmesno črto, naredi dve vrstici f – jev in zapiši naslednje besede: **krof, figa, film, fižol, fant, frača, frnikola in fotograf.**

Za pomoč sta ti spodnji fotografiji:



Kotiček za bralne minutke
Glasno preberi besedilo.



Narcisa ima cvet, steblo in čebulico.

Cvet sestavlja šest cvetnih listov, ki so beli ali rumeni.

Cvet stoji na močnem zelenem stebelu. Steblo je visoko od 20 do 45 cm. Na stebelu je pod cvetom tanek in prosojen list.

Narcisa ima v zemlji čebulico. Iz nje rastejo štirje dolgi, sivozeleni, črtasti listi. Čebulica ima tanke koreninice, ki iz zemlje srkajo vodo in hranilne snovi. Čebulica ostane čez zimo v zemlji. Spomladi zraste iz nje nova rastlina.

Narcise rastejo na travnikih, v parkih ali vrtovih.



Čas je za igro po tvoji izbiri.
Želiva ti lepe velikonočne praznike.
učiteljici Ines in Jaša

